



SPACE 500 (A)

SPACE 700 (B)



ESPECIFICACIONES TÉCNICAS

	500	700
Potencia (Min-Max) (W)	170	320
Alimentación (V)	230	
Caudal (m3/h)	500	700
Nivel Sonoro (db)	26	36
Filtro Entrada/Salida	M5, G4 y F7	
Eficiencia Térmica(%)	95	
By Pass Automático (%)	100	
Control Remoto	SI	
Sensores		
Clasificación Energética	A+	

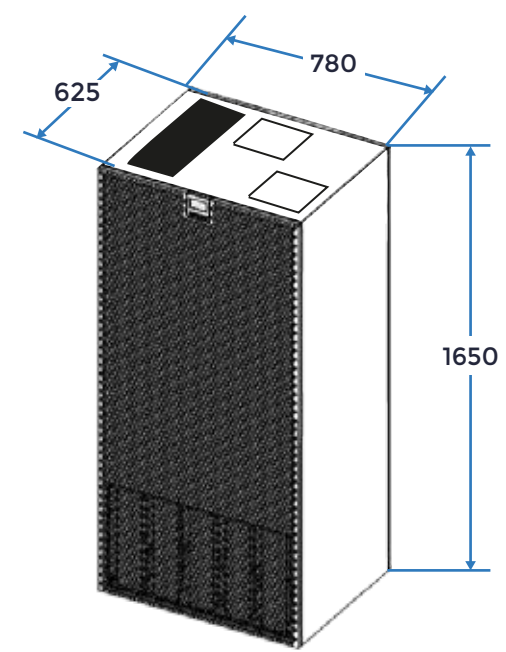
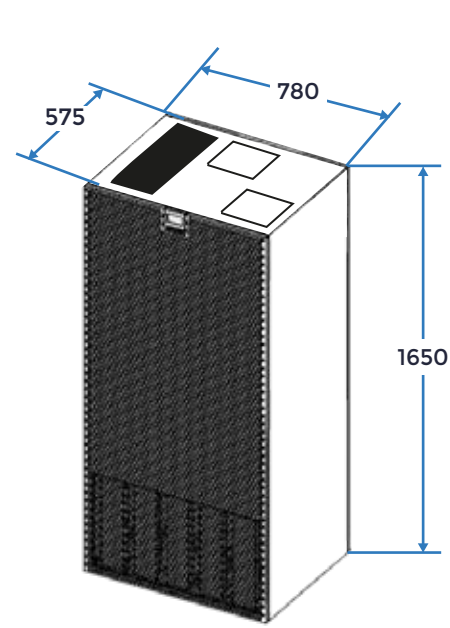
VMC Doble Flujo

Instalación: Vertical

DIMENSIONES

A PESO: 170Kg

B PESO: 170Kg

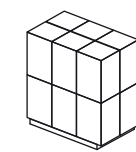


MEASUREMENT UNITS: mm

CARACTERÍSTICAS EMBALAJE

Tamaño Caja

Tamaño Palet



(A) 600x800x1700mm

(A) 1

(B) 650x800x1700mm

(B) 1

